

医薬品インタビューフォーム

日本病院薬剤師会のIF記載要領 2013 に準拠して作成

過活動膀胱治療剤

イミダフェナシン OD錠 0.1mg 「トローワ」

IMIDAFENACIN OD TABLETS 0.1mg “TOWA”

《イミダフェナシン口腔内崩壊錠》

剤形	口腔内崩壊錠
製剤の規制区分	処方箋医薬品 ^{注1)} 注1) 注意—医師等の処方箋により使用すること
規格・含量	1錠中 イミダフェナシン 0.1mg 含有
一般名	和名：イミダフェナシン(JAN) 洋名：Imidafenacin (JAN)、imidafenacin (INN)
製造販売承認年月日 薬価基準収載・発売年月日	製造販売承認年月日：2020年2月17日 薬価基準収載年月日：2020年6月19日 販売開始年月日：2020年6月19日
開発・製造販売(輸入)・ 提携・販売会社名	製造販売元：東和薬品株式会社
医薬情報担当者の連絡先	電話番号： FAX：
問い合わせ窓口	東和薬品株式会社 学術部 DIセンター  0120-108-932 FAX 06-7177-7379 https://med.towayakuhin.co.jp/medical/

本IFは2020年6月作成(第1版)の添付文書の記載に基づき作成した。

最新の添付文書情報は医薬品医療機器情報提供ホームページ

<http://www.pmda.go.jp/safety/info-services/drugs/0001.html> にてご確認ください。

IF 利用の手引きの概要 — 日本病院薬剤師会 —

1. 医薬品インタビューフォーム作成の経緯

医療用医薬品の基本的な要約情報として医療用医薬品添付文書(以下、添付文書と略す)がある。医療現場で医師・薬剤師等の医療従事者が日常業務に必要な医薬品の適正使用情報を活用する際には、添付文書に記載された情報を裏付ける更に詳細な情報が必要な場合がある。

医療現場では、当該医薬品について製薬企業の医薬情報担当者等に情報の追加請求や質疑をして情報を補完して対処してきている。この際に必要な情報を網羅的に入手するための情報リストとしてインタビューフォームが誕生した。

昭和 63 年に日本病院薬剤師会(以下、日病薬と略す)学術第 2 小委員会が「医薬品インタビューフォーム」(以下、IF と略す)の位置付け並びに IF 記載様式を策定した。その後、医療従事者向け並びに患者向け医薬品情報ニーズの変化を受けて、平成 10 年 9 月に日病薬学術第 3 小委員会において IF 記載要領の改訂が行われた。

更に 10 年が経過し、医薬品情報の創り手である製薬企業、使い手である医療現場の薬剤師、双方にとって薬事・医療環境は大きく変化したことを受けて、平成 20 年 9 月に日病薬医薬情報委員会において IF 記載要領 2008 が策定された。

IF 記載要領 2008 では、IF を紙媒体の冊子として提供する方式から、PDF 等の電磁的データとして提供すること(e-IF)が原則となった。この変更にあわせて、添付文書において「効能・効果の追加」、「警告・禁忌・重要な基本的注意の改訂」などの改訂があった場合に、改訂の根拠データを追加した最新版の e-IF が提供されることとなった。

最新版の e-IF は、(独)医薬品医療機器総合機構の医薬品情報提供ホームページ(<http://www.pmda.go.jp/>)から一括して入手可能となっている。日本病院薬剤師会では、e-IF を掲載する医薬品情報提供ホームページが公的サイトであることに配慮して、薬価基準収載にあわせて e-IF の情報を検討する組織を設置して、個々の IF が添付文書を保管する適正使用情報として適切か審査・検討することとした。

2008 年より年 4 回のインタビューフォーム検討会を開催した中で指摘してきた事項を再評価し、製薬企業にとっても、医師・薬剤師等にとっても、効率の良い情報源とすることを考えた。そこで今般、IF 記載要領の一部改訂を行い IF 記載要領 2013 として公表する運びとなった。

2. IF とは

IF は「添付文書等の情報を補完し、薬剤師等の医療従事者にとって日常業務に必要な、医薬品の品質管理のための情報、処方設計のための情報、調剤のための情報、医薬品の適正使用のための情報、薬学的な患者ケアのための情報等が集約された総合的な個別の医薬品解説書として、日病薬が記載要領を策定し、薬剤師等のために当該医薬品の製薬企業に作成及び提供を依頼している学術資料」と位置付けられる。

ただし、薬事法・製薬企業機密等に関わるもの、製薬企業の製剤努力を無効にするもの及び薬剤師自らが評価・判断・提供すべき事項等は IF の記載事項とはならない。言い換えると、製薬企業から提供された IF は、薬剤師自らが評価・判断・臨床適応するとともに、必要な補完をするものという認識を持つことを前提としている。

[IFの様式]

- ①規格はA4版、横書きとし、原則として9ポイント以上の字体(図表は除く)で記載し、一色刷りとする。ただし、添付文書で赤枠・赤字を用いた場合には、電子媒体ではこれに従うものとする。
- ②IF記載要領に基づき作成し、各項目名はゴシック体で記載する。
- ③表紙の記載は統一し、表紙に続けて日病薬作成の「IF利用の手引きの概要」の全文を記載するものとし、2頁にまとめる。

[IFの作成]

- ①IFは原則として製剤の投与経路別(内用剤、注射剤、外用剤)に作成される。
- ②IFに記載する項目及び配列は日病薬が策定したIF記載要領に準拠する。
- ③添付文書の内容を補完するとのIFの主旨に沿って必要な情報が記載される。
- ④製薬企業の機密等に関するもの、製薬企業の製剤努力を無効にするもの及び薬剤師をはじめ医療従事者自らが評価・判断・提供すべき事項については記載されない。
- ⑤「医薬品インタビューフォーム記載要領 2013」(以下、「IF記載要領 2013」と略す)により作成されたIFは、電子媒体での提供を基本とし、必要に応じて薬剤師が電子媒体(PDF)から印刷して使用する。企業での製本は必須ではない。

[IFの発行]

- ①「IF記載要領 2013」は、平成25年10月以降に承認された新医薬品から適用となる。
- ②上記以外の医薬品については、「IF記載要領 2013」による作成・提供は強制されるものではない。
- ③使用上の注意の改訂、再審査結果又は再評価結果(臨床再評価)が公表された時点並びに適応症の拡大等がなされ、記載すべき内容が大きく変わった場合にはIFが改訂される。

3. IFの利用にあたって

「IF記載要領 2013」においては、PDFファイルによる電子媒体での提供を基本としている。情報を利用する薬剤師は、電子媒体から印刷して利用することが原則である。電子媒体のIFについては、医薬品医療機器総合機構の医薬品医療機器情報提供ホームページに掲載場所が設定されている。

製薬企業は「医薬品インタビューフォーム作成の手引き」に従って作成・提供するが、IFの原点を踏まえ、医療現場に不足している情報やIF作成時に記載し難い情報等については製薬企業のMR等へのインタビューにより薬剤師等自らが内容を充実させ、IFの利用性を高める必要がある。また、随時改訂される使用上の注意等に関する事項に関しては、IFが改訂されるまでの間は、当該医薬品の製薬企業が提供する添付文書やお知らせ文書等、あるいは医薬品医療機器情報配信サービス等により薬剤師等自らが整備するとともに、IFの使用にあたっては、最新の添付文書を医薬品医療機器情報提供ホームページで確認する。

なお、適正使用や安全性の確保の点から記載されている「臨床成績」や「主な外国での発売状況」に関する項目等は承認事項に関わることもあり、その取扱いには十分留意すべきである。

4. 利用に際しての留意点

IFを薬剤師等の日常業務において欠かすことができない医薬品情報源として活用して頂きたい。しかし、薬事法や医療用医薬品プロモーションコード等による規制により、製薬企業が医薬品情報として提供できる範囲には自ずと限界がある。IFは日病薬の記載要領を受けて、当該医薬品の製薬企業が作成・提供するものであることから、記載・表現には制約を受けざるを得ないことを認識しておかなければならない。また製薬企業は、IFがあくまでも添付文書を補完する情報資材であり、今後インターネットでの公開等も踏まえ、薬事法上の広告規制に抵触しないよう留意し作成されていることを理解して情報を活用する必要がある。

(2013年4月)

目 次

I. 概要に関する項目	1	VIII. 安全性(使用上の注意等)に関する項目	20
1. 開発の経緯	1	1. 警告内容とその理由	20
2. 製品の治療学的・製剤学的特性	1	2. 禁忌内容とその理由(原則禁忌を含む)	20
II. 名称に関する項目	2	3. 効能・効果に関連する使用上の注意とその理由	20
1. 販売名	2	4. 用法・用量に関連する使用上の注意とその理由	20
2. 一般名	2	5. 慎重投与内容とその理由	20
3. 構造式又は示性式	2	6. 重要な基本的注意とその理由及び処置方法	21
4. 分子式及び分子量	2	7. 相互作用	21
5. 化学名(命名法)	3	8. 副作用	22
6. 慣用名、別名、略号、記号番号	3	9. 高齢者への投与	23
7. CAS登録番号	3	10. 妊婦、産婦、授乳婦等への投与	23
III. 有効成分に関する項目	4	11. 小児等への投与	23
1. 物理化学的性質	4	12. 臨床検査結果に及ぼす影響	23
2. 有効成分の各種条件下における安定性	5	13. 過量投与	24
3. 有効成分の確認試験法	5	14. 適用上の注意	24
4. 有効成分の定量法	5	15. その他の注意	24
IV. 製剤に関する項目	6	16. その他	24
1. 剤形	6	IX. 非臨床試験に関する項目	25
2. 製剤の組成	6	1. 薬理試験	25
3. 懸濁剤、乳剤の分散性に対する注意	7	2. 毒性試験	25
4. 製剤の各種条件下における安定性	7	X. 管理的事項に関する項目	26
5. 調製法及び溶解後の安定性	8	1. 規制区分	26
6. 他剤との配合変化(物理化学的変化)	8	2. 有効期間又は使用期限	26
7. 溶出性	9	3. 貯法・保存条件	26
8. 生物学的試験法	11	4. 薬剤取扱い上の注意点	26
9. 製剤中の有効成分の確認試験法	11	5. 承認条件等	26
10. 製剤中の有効成分の定量法	11	6. 包装	26
11. 力価	11	7. 容器の材質	27
12. 混入する可能性のある夾雑物	11	8. 同一成分・同効薬	27
13. 注意が必要な容器・外観が特殊な容器に関する情報	11	9. 国際誕生年月日	27
14. その他	11	10. 製造販売承認年月日及び承認番号	27
V. 治療に関する項目	12	11. 薬価基準収載年月日	27
1. 効能・効果	12	12. 効能・効果追加、用法・用量変更追加等の年月日及びその内容	27
2. 用法・用量	12	13. 再審査結果、再評価結果公表年月日及びその内容	27
3. 臨床成績	12	14. 再審査期間	27
VI. 薬効薬理に関する項目	14	15. 投薬期間制限医薬品に関する情報	27
1. 薬理的に関連ある化合物又は化合物群	14	16. 各種コード	28
2. 薬理作用	14	17. 保険給付上の注意	28
VII. 薬物動態に関する項目	15	XI. 文 献	29
1. 血中濃度の推移・測定法	15	1. 引用文献	29
2. 薬物速度論的パラメータ	17	2. その他の参考文献	29
3. 吸収	18	XII. 参考資料	29
4. 分布	18	1. 主な外国での発売状況	29
5. 代謝	18	2. 海外における臨床支援情報	29
6. 排泄	19	XIII. 備 考	29
7. トランスポーターに関する情報	19	その他の関連資料	29
8. 透析等による除去率	19		

I. 概要に関する項目

1. 開発の経緯

イミダフェナシン口腔内崩壊錠は過活動膀胱治療剤であり、本邦では 2011 年に上市されている。東和薬品株式会社が後発医薬品として、イミダフェナシン OD 錠 0.1mg「トーワ」の開発を企画し、薬食発 1121 第 2 号(平成 26 年 11 月 21 日)に基づき、規格及び試験方法を設定、加速試験、生物学的同等性試験を実施し、2020 年 2 月に承認を取得、2020 年 6 月に発売した。

2. 製品の治療学的・製剤学的特性

臨床的特性

有用性：イミダフェナシン OD 錠 0.1mg「トーワ」は、過活動膀胱における尿意切迫感、頻尿及び切迫性尿失禁に対して、通常、成人にはイミダフェナシンとして 1 回 0.1mg を 1 日 2 回、朝食後及び夕食後に経口投与することにより、有用性が認められている。

安全性：本剤は使用成績調査等の副作用発現頻度が明確となる調査を実施していない。

副作用として、便秘、口渇・口内乾燥等が報告されている。〔VIII. 8. (3) その他の副作用の項を参照〕

重大な副作用として、急性緑内障、尿閉、肝機能障害があらわれることがある。〔VIII. 8. (2) 重大な副作用と初期症状の項を参照〕

製剤学的特性

- ・ RACTAB 技術（東和独自の OD 錠製造技術）を採用し、製剤的工夫により製剤の光への安定化を図った、水なしでも服用できる OD 錠
- ・ 飲みやすさに配慮した小型の製剤
- ・ 錠剤両面に製品名と含量を印刷

Ⅱ. 名称に関する項目

1. 販売名

(1) 和名

イミダフェナシン OD 錠 0.1mg 「トワ」

(2) 洋名

IMIDAFENACIN OD TABLETS 0.1mg “TOWA”

(3) 名称の由来

一般名+剤形+規格(含量)+「トワ」

〔「医療用後発医薬品の承認申請にあたっての販売名の命名に関する留意事項について」(平成 17 年 9 月 22 日 薬食審査発第 0922001 号)に基づく〕

2. 一般名

(1) 和名(命名法)

イミダフェナシン(JAN)

(2) 洋名(命名法)

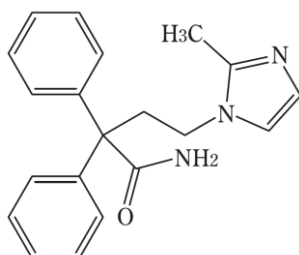
Imidafenacin(JAN)

imidafenacin(INN)

(3) ステム

不明

3. 構造式又は示性式



4. 分子式及び分子量

分子式：C₂₀H₂₁N₃O

分子量：319.40

5. 化学名(命名法)

4-(2-Methyl-1*H*-imidazol-1-yl)-2,2-diphenylbutanamide(IUPAC)

6. 慣用名、別名、略号、記号番号

該当資料なし

7. CAS登録番号

170105-16-5

Ⅲ. 有効成分に関する項目

1. 物理化学的性質

(1) 外観・性状

白色の結晶又は結晶性の粉末である。

(2) 溶解性

溶 媒	1g を溶かすのに要する溶媒量		溶 解 性
酢酸(100)	1mL 以上	10mL 未満	溶けやすい
メタノール	10mL 以上	30mL 未満	やや溶けやすい
エタノール(99.5)	30mL 以上	100mL 未満	やや溶けにくい
水	10000mL 以上		ほとんど溶けない

(3) 吸 湿 性

該当資料なし

(4) 融点(分解点)・沸点・凝固点

融点：192～196℃

(5) 酸塩基解離定数

該当資料なし

(6) 分配係数

該当資料なし

(7) その他の主な示性値

該当資料なし

2. 有効成分の各種条件下における安定性

該当資料なし

3. 有効成分の確認試験法

(1) 紫外可視吸光度測定法

(2) 赤外吸収スペクトル測定法（臭化カリウム錠剤法）




4. 有効成分の定量法

電位差滴定法

IV. 製剤に関する項目

1. 剤形

(1) 剤形の区別、外観及び性状

剤形の区別	口腔内崩壊錠		
性状	ごくうすい赤色の口腔内崩壊錠		
本体表示	表	イミダフェナシン 0.1 OD トーワ	
	裏		
外形	表 	裏 	側面 
錠径(mm)	7.0		
厚さ(mm)	3.5		
質量(mg)	145		

(2) 製剤の物性

硬度	67N(6.8kg 重)
摩損度	0.04%

(3) 識別コード

該当しない

(4) pH、浸透圧比、粘度、比重、無菌の旨及び安定な pH 域等

該当しない

2. 製剤の組成

(1) 有効成分(活性成分)の含量

1 錠中 イミダフェナシン 0.1mg を含有する。

(2) 添加物

部分アルファー化デンプン、ヒドロキシプロピルセルロース、メグルミン、ヒプロメロース、タルク、酸化チタン、乳糖水和物、軽質無水ケイ酸、三二酸化鉄、スクラロース、ステアリン酸 Mg、その他 3 成分

(3) その他

該当資料なし

3. 懸濁剤、乳剤の分散性に対する注意

該当しない

4. 製剤の各種条件下における安定性

(1) 加速試験¹⁾

包装形態：PTP 包装し貼り合わせアルミ箔包装した製品(乾燥剤入り)

試験条件：40℃、75%RH、3 ロット(n=3)

試験項目	開始時	6 箇月
性状	ごくうすい赤色の 口腔内崩壊錠	同左
確認試験	適合	同左
純度試験	規格内	同左
製剤均一性	適合	同左
崩壊時間(秒)	14~34	16~41
溶出率(%)	90.5~105.1	93.2~107.5
含量(%)	99.4~103.4	100.4~103.0

包装形態：ポリエチレン瓶に入れた製品(乾燥剤入り)

試験条件：40℃、75%RH、3 ロット(n=3)

試験項目	開始時	6 箇月
性状	ごくうすい赤色の 口腔内崩壊錠	同左
確認試験	適合	同左
純度試験	規格内	同左
製剤均一性	適合	同左
崩壊時間(秒)	14~34	13~27
溶出率(%)	90.5~105.1	91.7~105.4
含量(%)	99.4~103.4	100.3~103.1

最終包装製品を用いた加速試験(40℃、相対湿度 75%、6 箇月)の結果、イミダフェナシン OD 錠 0.1mg 「トーワ」は通常の市場流通下において 3 年間安定であることが推測された。

(2) 無包装状態における安定性²⁾

試験項目	開始時	温度 (40℃、3 箇月)	湿度* (25℃、75%RH、3 箇月)	光 (120 万 lx・hr)
外観	問題なし	問題なし	問題なし	問題なし
含量	問題なし	問題なし	問題なし	問題なし
硬度	問題なし	問題なし	問題なし	問題なし
崩壊性	問題なし	問題なし	問題なし	問題なし
溶出性	問題なし	問題なし	問題なし	問題なし
類縁物質	問題なし	問題なし	問題なし	問題なし

*：錠厚 3.5mm→3.8mm(1 箇月、3 箇月)

注)「(社)日本病院薬剤師会：錠剤・カプセル剤の無包装状態での安定性試験法について(答申)、平成 11 年 8 月 20 日」に準じて試験を実施した。

5. 調製法及び溶解後の安定性

該当しない

6. 他剤との配合変化(物理化学的变化)

■目的

イミダフェナシン OD 錠 0.1mg「トーワ」と服薬補助ゼリーの配合時における安定性を確認するため、配合変化試験を実施した。

■方法

(1) 試験概要

イミダフェナシン OD 錠 0.1mg「トーワ」と服薬補助ゼリーを配合した検体を指定した以下の条件下で保存した後、各試験項目について、配合直後からの変化の有無を確認した。

(2) 保存条件

保存条件：成り行き温湿度、室内散光下

保存容器：ガラス栓をした無色透明ガラス製容器

(3) 試験項目

外観、におい及び定量

(4) 試験方法

1) 外観：目視にて確認（色調、形状、懸濁、沈殿の有無等）

2) におい：においを確認

3) 定量：液体クロマトグラフィー

(5) 測定時点

配合直後、3 時間後

(6) 測定回数

各試験 1 回(n=1)とした (定量のみ 1 回(n=3))。

(7) 配合割合

イミダフェナシン OD 錠 0.1mg 「トーワ」 : 1 錠

服薬補助ゼリー : 大きじ 1 (およそ 15mL)

■ 結果

試験製剤	服薬補助ゼリー (メーカー名)	測定項目	測定時点		
			配合前	配合直後	3 時間後
イミダフェナシン OD 錠 0.1mg 「トーワ」	らくらく服薬 ゼリー (龍角散)	外観	試験製剤 : ごくうすい赤色の口腔 内崩壊錠	微黄白色のゼリーに錠 剤が包まれていた	微黄白色のゼリーに膨 潤した錠剤が包まれて いた
		におい		レモン様のにおい	同左
		含量 (%)	試験製剤 : 102.7	99.4	100.4
		残存率 (%)		100.0	101.0

7. 溶出性

(1) 規格及び試験方法³⁾

イミダフェナシン OD 錠 0.1mg 「トーワ」は、設定された溶出規格に適合していることが確認されている。

方 法 : 日局溶出試験法(パドル法)

試験液 : 水 900mL

回転数 : 50rpm

測定法 : 液体クロマトグラフィー

規 格 : 15 分間の溶出率が 80%以上のときは適合とする。

(2) 生物学的同等性試験⁴⁾

イミダフェナシン OD 錠 0.1mg「トーワ」について、「後発医薬品の生物学的同等性試験ガイドライン」（平成 24 年 2 月 29 日 薬食審査発 0229 第 10 号）（以下、ガイドライン）に従い溶出試験を行った。

<測定条件>

試験液 : pH1.2、pH5.0、pH6.8、水

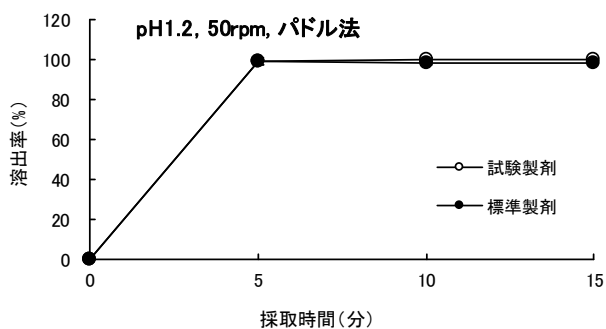
回転数 : 50rpm

試験製剤 : イミダフェナシンOD錠0.1mg「トーワ」

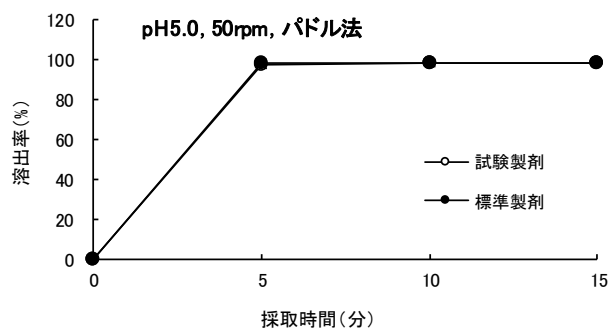
検体数 : n=12

試験法 : パドル法

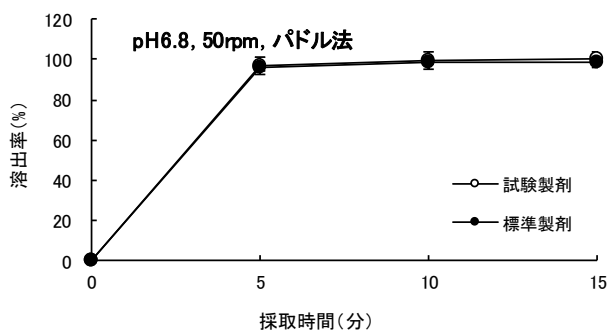
標準製剤 : 錠剤、0.1mg



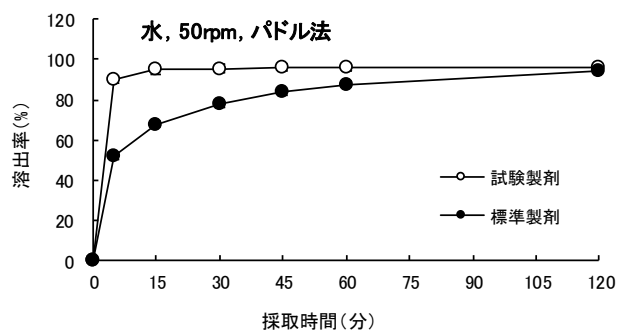
時間(分)	0	5	10	15
試験製剤	0	99.2	99.8	99.9
標準偏差	0	1.8	1.6	1.7
標準製剤	0	99.0	98.7	98.6
標準偏差	0	1.0	0.9	0.9



時間(分)	0	5	10	15
試験製剤	0	97.8	98.6	98.8
標準偏差	0	2.0	1.9	1.8
標準製剤	0	98.4	98.7	98.5
標準偏差	0	1.0	0.9	0.9



時間(分)	0	5	10	15
試験製剤	0	97.0	99.6	100.2
標準偏差	0	4.1	4.0	4.0
標準製剤	0	95.7	98.8	98.7
標準偏差	0	1.1	0.9	0.9



時間(分)	0	5	15	30	45	60	120
試験製剤	0	89.9	94.8	95.6	95.9	96.0	96.3
標準偏差	0	1.7	1.9	2.0	1.9	2.1	2.1
標準製剤	0	52.4	67.7	77.7	83.7	87.7	93.9
標準偏差	0	1.7	1.2	1.2	1.2	1.5	1.6

試験製剤及び標準製剤の平均溶出率の比較（パドル法）

試験条件			平均溶出率(%)		平均 溶出率 の差(%)	類似性の判定基準	判定
回転数 (rpm)	試験液	採取時間 (分)	試験 製剤	標準 製剤			
50	pH1.2	15	99.9	98.6	/	15 分以内に平均 85%以上溶出	適
	pH5.0	15	98.8	98.5			適
	pH6.8	15	100.2	98.7			適
	水	15	94.8	67.7	27.1	標準製剤の平均溶 出率の±15%以内	不適
		45	95.9	83.7	12.2		

(n=12)

上記の結果より、一部の試験条件において、ガイドラインの溶出挙動の類似性の判定基準を満たしておらず、試験製剤及び標準製剤の溶出挙動は類似していない。

なお、ヒトにおける生物学的同等性試験の結果、イミダフェナシン OD 錠 0.1mg「トーフ」は標準製剤との生物学的同等性が確認されている。

8. 生物学的試験法

該当しない

9. 製剤中の有効成分の確認試験法

液体クロマトグラフィー

10. 製剤中の有効成分の定量法

液体クロマトグラフィー

11. 力価

該当しない

12. 混入する可能性のある夾雑物

4-(2-Methyl-4,5-dioximidazolidin-1-yl)-2,2-diphenylbutanamide (M-2)

N-(3-Carbamoyl-3,3-diphenylpropyl)oxamide (M-4)

N-(3-Carbamoyl-3,3-diphenylpropyl)oxamic acid (M-5)

4-Acetimidoylamino-2,2-diphenylbutanamide (M-10)

4-(2-Methyl-1H-imidazol-1-yl)-2,2-diphenylbutanoic acid

13. 注意が必要な容器・外観が特殊な容器に関する情報

該当しない

14. その他

該当しない

V. 治療に関する項目

1. 効能・効果

過活動膀胱における尿意切迫感、頻尿及び切迫性尿失禁

【効能・効果に関連する使用上の注意】

- 1) 本剤を適用する際、十分な問診により臨床症状を確認するとともに、類似の症状を呈する疾患（尿路感染症、尿路結石、膀胱癌や前立腺癌等の下部尿路における新生物等）があることに留意し、尿検査等により除外診断を実施すること。なお、必要に応じて専門的な検査も考慮すること。
- 2) 下部尿路閉塞疾患（前立腺肥大症等）を合併している患者では、それに対する治療を優先させること。

2. 用法・用量

通常、成人にはイミダフェナシンとして1回0.1mgを1日2回、朝食後及び夕食後に経口投与する。効果不十分な場合は、イミダフェナシンとして1回0.2mg、1日0.4mgまで増量できる。

【用法・用量に関連する使用上の注意】

- 1) イミダフェナシンとして1回0.1mgを1日2回投与し、効果不十分かつ安全性に問題がない場合に増量を検討すること。[本剤を1回0.2mg1日2回で投与開始した場合の有効性及び安全性は確立していない。]
- 2) 中等度以上の肝障害のある患者については、1回0.1mgを1日2回投与とする。（「慎重投与」の項参照）
- 3) 重度の腎障害のある患者については、1回0.1mgを1日2回投与とする。（「慎重投与」の項参照）

3. 臨床成績

(1) 臨床データパッケージ

該当資料なし

(2) 臨床効果

該当資料なし

(3) 臨床薬理試験

該当資料なし

(4) 探索的試験

該当資料なし

(5) 検証的試験

1) 無作為化並行用量反応試験

該当資料なし

2) 比較試験

該当資料なし

3) 安全性試験

該当資料なし

4) 患者・病態別試験

該当資料なし

(6) 治療的使用

1) 使用成績調査・特定使用成績調査(特別調査)・製造販売後臨床試験(市販後臨床試験)

該当資料なし

2) 承認条件として実施予定の内容又は実施した試験の概要

該当しない

VI. 薬効薬理に関する項目

1. 薬理的に関連ある化合物又は化合物群

オキシブチニン塩酸塩、プロピペリン塩酸塩、酒石酸トルテロジン、コハク酸ソリフェナシン、フェソテロジンフマル酸塩

2. 薬理作用

(1) 作用部位・作用機序⁵⁾

膀胱において、ムスカリン性アセチルコリン受容体に拮抗することにより薬効を示すと考えられる。

(2) 薬効を裏付ける試験成績

該当資料なし

(3) 作用発現時間・持続時間

該当資料なし

Ⅶ. 薬物動態に関する項目

1. 血中濃度の推移・測定法

(1) 治療上有効な血中濃度

該当資料なし

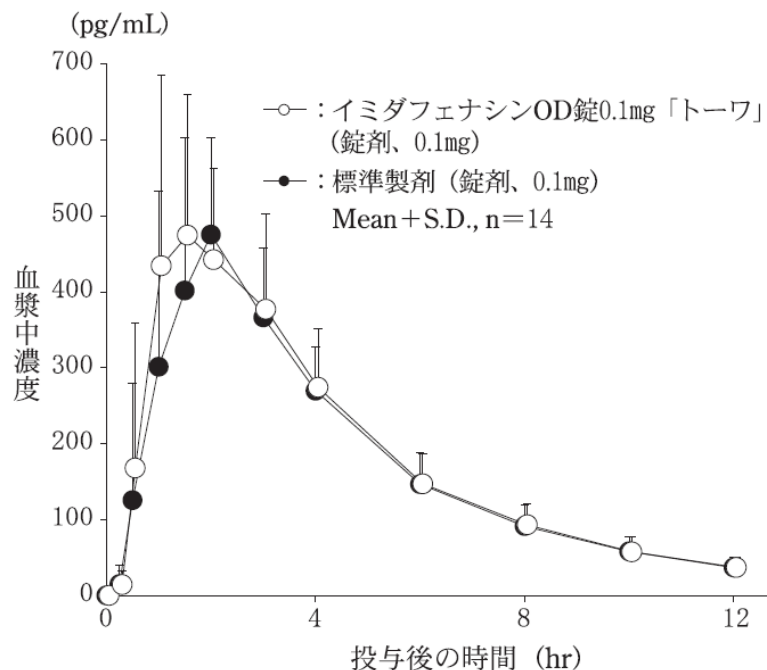
(2) 最高血中濃度到達時間

(3) 臨床試験で確認された血中濃度の項を参照

(3) 臨床試験で確認された血中濃度 生物学的同等性試験⁶⁾

イミダフェナシン OD 錠 0.1mg「トーワ」と標準製剤を、クロスオーバー法によりそれぞれ1錠（イミダフェナシンとして 0.1mg）健康成人男子に絶食単回経口投与（水なしで服用（n=14）及び水で服用（n=12））して血漿中未変化体濃度を測定し、得られた薬物動態パラメータ（AUC、Cmax）について90%信頼区間法にて統計解析を行った結果、いずれも $\log(0.80) \sim \log(1.25)$ の範囲内であり、両剤の生物学的同等性が確認された。

1) 水なしで服用



薬物動態パラメータ

	判定パラメータ		参考パラメータ	
	AUC ₁₂ (pg·hr/mL)	Cmax (pg/mL)	Tmax (hr)	T _{1/2} (hr)
イミダフェナシン OD錠0.1mg「トーフ」 (錠剤、0.1mg)	2272±403	614.6101±111.8577	1.536±0.720	2.958±0.398
標準製剤 (錠剤、0.1mg)	2158±444	553.3844±112.2387	1.714±0.545	2.964±0.408

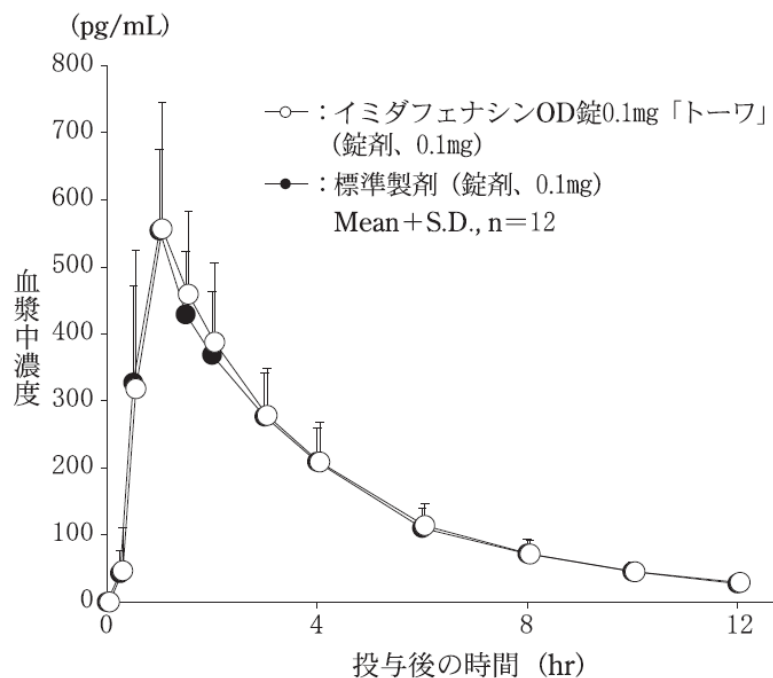
(Mean±S. D., n=14)

血漿中濃度並びに AUC、Cmax 等のパラメータは、被験者の選択、体液の採取回数・時間等の試験条件によって異なる可能性がある。

両製剤の判定パラメータの対数変換値の平均値の差及び 90%信頼区間

パラメータ	AUC ₁₂	Cmax
平均値の差	log(1.0525)	log(1.1151)
平均値の差の 90%信頼区間	log(1.0106)~log(1.0962)	log(1.0552)~log(1.1784)

2) 水で服用



薬物動態パラメータ

	判定パラメータ		参考パラメータ	
	AUC ₁₂ (pg·hr/mL)	Cmax (pg/mL)	Tmax (hr)	T _{1/2} (hr)
イミダフェナシン OD錠0.1mg「トーワ」 (錠剤、0.1mg)	2011±557	577.0028±183.8696	1.000±0.213	2.969±0.310
標準製剤 (錠剤、0.1mg)	1976±457	562.7629±124.0830	0.958±0.144	3.012±0.578

(Mean ± S. D., n=12)

血漿中濃度並びに AUC、Cmax 等のパラメータは、被験者の選択、体液の採取回数・時間等の試験条件によって異なる可能性がある。

両製剤の判定パラメータの対数変換値の平均値の差及び 90%信頼区間

パラメータ	AUC ₁₂	Cmax
平均値の差	log(1.0071)	log(1.0030)
平均値の差の 90%信頼区間	log(0.8773)~log(1.1562)	log(0.8560)~log(1.1751)

(4) 中毒域

該当資料なし

(5) 食事・併用薬の影響

該当資料なし

(6) 母集団(ポピュレーション)解析により判明した薬物体内動態変動要因

該当資料なし

2. 薬物速度論的パラメータ

(1) 解析方法

該当資料なし

(2) 吸収速度定数

該当資料なし

(3) バイオアベイラビリティ

該当資料なし

(4) 消失速度定数⁶⁾

1) 水なしで服用

kel : $0.2384 \pm 0.0323 \text{hr}^{-1}$ (健康成人男子、絶食経口投与)

2) 水で服用

kel : $0.2356 \pm 0.0222 \text{hr}^{-1}$ (健康成人男子、絶食経口投与)

(5) クリアランス

該当資料なし

(6) 分布容積

該当資料なし

(7) 血漿蛋白結合率

該当資料なし

3. 吸 収

該当資料なし

4. 分 布

(1) 血液-脳関門通過性

該当資料なし

(2) 血液-胎盤関門通過性

VIII. 10. 妊婦、産婦、授乳婦等への投与の項 1)を参照

(3) 乳汁への移行性

VIII. 10. 妊婦、産婦、授乳婦等への投与の項 2)を参照

(4) 髄液への移行性

該当資料なし

(5) その他の組織への移行性

該当資料なし

5. 代 謝

(1) 代謝部位及び代謝経路

VIII. 5. 慎重投与内容とその理由の項 3)を参照

(2) 代謝に関与する酵素 (CYP450 等) の分子種

主として肝の薬物代謝酵素 CYP3A4 及び UGT1A4 により代謝される

(3) 初回通過効果の有無及びその割合

該当資料なし

(4) 代謝物の活性の有無及び比率

該当資料なし

(5) 活性代謝物の速度論的パラメータ

該当資料なし

6. 排 泄

(1) 排泄部位及び経路

該当資料なし

(2) 排泄率

該当資料なし

(3) 排泄速度

該当資料なし

7. トランスポーターに関する情報

該当資料なし

8. 透析等による除去率

該当資料なし

Ⅷ. 安全性(使用上の注意等)に関する項目

1. 警告内容とその理由

該当しない

2. 禁忌内容とその理由(原則禁忌を含む)

【禁忌(次の患者には投与しないこと)】

- 1) 尿閉を有する患者 [抗コリン作用により排尿時の膀胱収縮が抑制され、症状が悪化するおそれがある。]
- 2) 幽門、十二指腸又は腸管が閉塞している患者及び麻痺性イレウスのある患者 [抗コリン作用により胃腸の平滑筋の収縮及び運動が抑制され、症状が悪化するおそれがある。]
- 3) 消化管運動・緊張が低下している患者 [抗コリン作用により胃腸の平滑筋の収縮及び運動が抑制され、症状が悪化するおそれがある。]
- 4) 閉塞隅角緑内障の患者 [抗コリン作用により眼圧が上昇し、症状が悪化するおそれがある。]
- 5) 重症筋無力症の患者 [抗コリン作用により、症状が悪化するおそれがある。]
- 6) 重篤な心疾患の患者 [期外収縮等の心電図異常が報告されており、症状が悪化するおそれがある。]
- 7) 本剤の成分に対し過敏症の既往歴のある患者

3. 効能・効果に関連する使用上の注意とその理由

【効能・効果に関連する使用上の注意】

- 1) 本剤を適用する際、十分な問診により臨床症状を確認するとともに、類似の症状を呈する疾患(尿路感染症、尿路結石、膀胱癌や前立腺癌等の下部尿路における新生物等)があることに留意し、尿検査等により除外診断を実施すること。なお、必要に応じて専門的な検査も考慮すること。
- 2) 下部尿路閉塞疾患(前立腺肥大症等)を合併している患者では、それに対する治療を優先させること。

4. 用法・用量に関連する使用上の注意とその理由

【用法・用量に関連する使用上の注意】

- 1) イミダフェナシンとして1回0.1mgを1日2回投与し、効果不十分かつ安全性に問題がない場合に増量を検討すること。[本剤を1回0.2mg1日2回で投与開始した場合の有効性及び安全性は確立していない。]
- 2) 中等度以上の肝障害のある患者については、1回0.1mgを1日2回投与とする。「慎重投与」の項参照)
- 3) 重度の腎障害のある患者については、1回0.1mgを1日2回投与とする。「慎重投与」の項参照)

5. 慎重投与内容とその理由

慎重投与(次の患者には慎重に投与すること)

- 1) 排尿困難のある患者 [抗コリン作用により、症状が悪化するおそれがある。]
- 2) 不整脈のある患者 [抗コリン作用により、症状が悪化するおそれがある。]

- 3) 肝障害のある患者 [主として肝で代謝されるため、副作用が発現しやすくなるおそれがある。]
- 4) 腎障害のある患者 [腎排泄が遅延するおそれがある。]
- 5) 認知症又は認知機能障害のある患者 [抗コリン作用により、症状が悪化するおそれがある。]
- 6) パーキンソン症状又は脳血管障害のある患者 [症状の悪化あるいは精神神経症状があらわれるおそれがある。]
- 7) 潰瘍性大腸炎の患者 [中毒性巨大結腸があらわれるおそれがある。]
- 8) 甲状腺機能亢進症の患者 [抗コリン作用により、頻脈等の交感神経興奮症状が悪化するおそれがある。]

6. 重要な基本的注意とその理由及び処置方法

重要な基本的注意

- 1) 前立腺肥大症等の下部尿路閉塞疾患を有する患者に対しては、本剤投与前に残尿量測定を実施し、必要に応じて、専門的な検査をすること。投与後は残尿量の増加に注意し、十分な経過観察を行うこと。
- 2) 眼調節障害（羞明、霧視、眼の異常感等）、めまい、眠気があらわれることがあるので、本剤投与中の患者には、自動車の運転等、危険を伴う機械の操作に注意させること。
- 3) 過活動膀胱の症状を明確に認識できない認知症又は認知機能障害患者は本剤の投与対象とはならない。
- 4) 本剤投与により効果が認められない場合には、漫然と投与せず、適切な治療を考慮すること。
- 5) OD錠（口腔内崩壊錠）は口腔内で崩壊するが、口腔の粘膜から吸収されることはないため、唾液又は水で飲み込ませること。（「適用上の注意」の項参照）

7. 相互作用

本剤は、主として肝の薬物代謝酵素 CYP3A4 及び UGT1A4 により代謝される。

(1) 併用禁忌とその理由

該当しない

(2) 併用注意とその理由

併用注意（併用に注意すること）

薬剤名等	臨床症状・措置方法	機序・危険因子
CYP3A4 を阻害する薬剤 イトラコナゾール エリスロマイシン クラリスロマイシン 等	健康成人男性においてイトラコナゾールと併用したとき、本剤の C _{max} は約 1.3 倍上昇し、AUC は約 1.8 倍に上昇したとの報告がある。	本剤は主として CYP3A4 で代謝されるので、これらの薬剤により本剤の代謝が阻害される。

抗コリン剤 抗ヒスタミン剤 三環系抗うつ剤 フェノチアジン系薬剤 モノアミン酸化酵素阻害剤	口渇・口内乾燥、便秘、排尿困難等の副作用が強くあらわれることがある。	抗コリン作用が増強される。
---	------------------------------------	---------------

8. 副作用

(1) 副作用の概要

本剤は使用成績調査等の副作用発現頻度が明確となる調査を実施していない。

(2) 重大な副作用と初期症状

重大な副作用（頻度不明）

- (1) 急性緑内障：眼圧亢進があらわれ、急性緑内障を生ずるとの報告があるので、観察を十分に行い、このような症状があらわれた場合には投与を中止し、直ちに適切な処置を行うこと。
- (2) 尿閉：尿閉があらわれることがあるので、観察を十分に行い、症状があらわれた場合には投与を中止し、適切な処置を行うこと。
- (3) 肝機能障害：AST(GOT)、ALT(GPT)、ビリルビンの上昇等を伴う肝機能障害があらわれることがあるので、観察を十分に行い、異常が認められた場合には投与を中止し、直ちに適切な処置を行うこと。

重大な副作用（類薬）

- (1) 麻痺性イレウス：類似化合物（他の頻尿治療剤）において麻痺性イレウスがあらわれるとの報告があるので、観察を十分に行い、著しい便秘、腹部膨満感等があらわれた場合には投与を中止し、適切な処置を行うこと。
- (2) 幻覚・せん妄：類似化合物（他の頻尿治療剤）において幻覚・せん妄があらわれるとの報告があるので、観察を十分に行い、このような症状があらわれた場合には投与を中止すること。
- (3) QT 延長、心室性頻拍：類似化合物（他の頻尿治療剤）においてQT 延長、心室性頻拍、房室ブロック、徐脈等があらわれるとの報告があるので、観察を十分に行い、このような症状があらわれた場合には投与を中止し、適切な処置を行うこと。

(3) その他の副作用

その他の副作用	
	頻度不明
過敏症 ^{注2)}	発疹、そう痒等
精神神経系	眠気、味覚異常、めまい、頭痛、しびれ、幻覚・せん妄
消化器	便秘、胃・腹部不快感、悪心、腹痛、腹部膨満、下痢、食欲不振、消化不良、胃炎、嘔吐、口唇乾燥、異常便、口内炎
循環器	動悸、期外収縮、血圧上昇
呼吸器	咽喉頭疼痛、咳嗽、咽喉乾燥、嗝声
血液	赤血球減少、白血球減少、血小板減少

泌尿器・腎臓	排尿困難、残尿、尿中白血球・赤血球陽性、尿路感染（膀胱炎、腎盂腎炎等）、尿中蛋白陽性、クレアチニン増加
眼	羞明、霧視、眼の異常感、眼球乾燥、眼精疲労、眼瞼浮腫、複視
肝臓	γ-GTP 上昇、アルカリホスファターゼ上昇、AST (GOT) 上昇、ALT (GPT) 上昇、ビリルビン上昇
その他	口渇・口内乾燥、トリグリセリド増加、浮腫、LDH 増加、血中尿酸上昇、けん怠感、コレステロール増加、胸痛、背部痛、脱力感、皮膚乾燥

注2) 発現した場合には、投与を中止する等適切な処置を行うこと。

(4) 項目別副作用発現頻度及び臨床検査値異常一覧

該当資料なし

(5) 基礎疾患、合併症、重症度及び手術の有無等背景別の副作用発現頻度

該当資料なし

(6) 薬物アレルギーに対する注意及び試験法

添付文書より抜粋

【禁忌（次の患者には投与しないこと）】

7) 本剤の成分に対し過敏症の既往歴のある患者

9. 高齢者への投与

高齢者への投与

一般に高齢者では生理機能が低下しているので慎重に投与すること。

10. 妊婦、産婦、授乳婦等への投与

妊婦、産婦、授乳婦等への投与

- 1) 妊婦又は妊娠している可能性のある女性には投与しないことが望ましい。[妊娠中の投与に関する安全性は確立していない。動物実験（ラット）において胎児への移行が報告されている。]
- 2) 授乳婦には投与しないことが望ましいが、やむを得ず投与する場合には授乳を中止させること。[動物実験（ラット）で乳汁中に移行することが報告されている。]

11. 小児等への投与

小児等への投与

低出生体重児、新生児、乳児、幼児又は小児に対する安全性は確立していない。（使用経験がない）

12. 臨床検査結果に及ぼす影響

該当しない

13. 過量投与

過量投与

症状：尿閉、散瞳、興奮、頻脈等

処置：胃洗浄又は活性炭投与を行い、次にアトロピン過量投与の場合と同様の処置を行う。また、尿閉に対しては導尿等、散瞳に対してはピロカルピン投与等、各症状に応じて適切な処置を行う。

14. 適用上の注意

適用上の注意

- 1) 薬剤交付時：PTP包装の薬剤はPTPシートから取り出して服用するよう指導すること。[PTPシートの誤飲により、硬い鋭角部が食道粘膜へ刺入し、更には穿孔を起こして縦隔洞炎等の重篤な合併症を併発することが報告されている。]
- 2) 服用時：
 - (1) OD錠（口腔内崩壊錠）は舌の上のにせ唾液を浸潤させ舌で軽くつぶし、崩壊後唾液のみで服用可能である。また、水で服用することもできる。
 - (2) OD錠（口腔内崩壊錠）は寝たままの状態では、水なしで服用させないこと。

15. その他の注意

その他の注意

マウスに2年間経口投与したがん原性試験（30、100及び300 mg/kg）において、雌雄の300 mg/kg群で肝細胞腺腫の増加が認められたとの報告がある。また、ラットに2年間経口投与したがん原性試験（3、7、15及び30 mg/kg）において、肝細胞腺腫の増加は認められなかったとの報告がある。

16. その他

該当しない

IX. 非臨床試験に関する項目

1. 薬理試験

(1) 薬効薬理試験

該当資料なし

(2) 副次的薬理試験

該当資料なし

(3) 安全性薬理試験

該当資料なし

(4) その他の薬理試験

該当資料なし

2. 毒性試験

(1) 単回投与毒性試験

該当資料なし

(2) 反復投与毒性試験

該当資料なし

(3) 生殖発生毒性試験

該当資料なし

(4) その他の特殊毒性

VIII. 15. その他の注意の項を参照

X. 管理的事項に関する項目

1. 規制区分

製剤：処方箋医薬品^{注1)}

注1) 注意－医師等の処方箋により使用すること

有効成分：イミダフェナシン 劇薬

2. 有効期間又は使用期限

使用期限：3年(外箱、ラベルに記載)

3. 貯法・保存条件

貯法：室温保存

4. 薬剤取扱い上の注意点

(1) 薬局での取り扱い上の留意点について

該当資料なし

(2) 薬剤交付時の取扱いについて

患者向け医薬品ガイド：有

くすりのしおり：有

その他の患者向け資材：有

VIII. 14. 適用上の注意の項を参照

(3) 調剤時の留意点について

該当資料なし

5. 承認条件等

該当しない

6. 包装

包装形態	内容量(重量、容量又は個数等)
PTP包装	100錠、500錠
バラ包装	300錠

7. 容器の材質

包装形態	材質
PTP 包装	PTP : ポリ塩化ビニル、アルミ箔
	ピロー(乾燥剤入り) : アルミニウム・ポリエチレンラミネート
バラ包装	瓶 : ポリエチレン
	蓋(乾燥剤入り) : ポリエチレン

8. 同一成分・同効薬

同一成分：ウリトス錠 0.1mg、ウリトス OD 錠 0.1mg、ステーブラ錠 0.1mg、ステーブラ OD 錠 0.1mg

同効薬：オキシブチニン塩酸塩、プロピペリン塩酸塩、酒石酸トルテロジン、コハク酸ソリフエナシン、フェソテロジンフマル酸塩、ミラベグロン

9. 国際誕生年月日

2007年4月18日「国内開発」

10. 製造販売承認年月日及び承認番号

製造販売承認年月日	承認番号	備考
2020年2月17日	30200AMX00149000	

11. 薬価基準収載年月日

薬価基準収載年月日	備考
2020年6月19日	

12. 効能・効果追加、用法・用量変更追加等の年月日及びその内容

該当しない

13. 再審査結果、再評価結果公表年月日及びその内容

該当しない

14. 再審査期間

該当しない

15. 投薬期間制限医薬品に関する情報

本剤は、投薬(あるいは投与)期間に関する制限は定められていない。

16. 各種コード

HOT 番号	厚生労働省薬価基準 収載医薬品コード	レセプト電算コード
127902301	2590013F2104	622790201

17. 保険給付上の注意

本剤は診療報酬上の後発医薬品である。

X I . 文 献

1. 引用文献

- 1) 東和薬品株式会社 社内資料：加速試験
- 2) 東和薬品株式会社 社内資料：無包装状態における安定性試験
- 3) 東和薬品株式会社 社内資料：製品試験；溶出試験
- 4) 東和薬品株式会社 社内資料：生物学的同等性試験；溶出試験
- 5) グッドマン・ギルマン薬理書 第12版, 284, 2013
- 6) 東和薬品株式会社 社内資料：生物学的同等性試験
- 7) 東和薬品株式会社 社内資料：自動分包機落下試験(タカゾノ製)

2. その他の参考文献

該当資料なし

X II . 参 考 資 料

1. 主な外国での発売状況

該当資料なし

2. 海外における臨床支援情報

該当資料なし

X III . 備 考

その他の関連資料

東和薬品株式会社 製品情報ホームページ

<https://med.towayakuhin.co.jp/medical/product/index.php>

自動分包機落下試験

タカゾノ製 全自動錠剤分包機(ESER 128HS-GP) 7)

検 体：イミダフェナシン OD 錠 0.1mg 「トーワ」を Initial 及び加湿条件(25℃75%RH、7 日間)下で保存したもの

試験方法：各検体について、ローターカセットで一番負荷がかかると考えられる最上段及び負荷のかかりにくいと考えられる最下段に装着した。

判 定：目視による割れ・欠けの有無

結 果：

イミダフェナシン OD 錠 0.1mg 「トーワ」	1 包あたり 1 錠包装		1 包あたり 5 錠包装	
	最上段	最下段	最上段	最下段
Initial	0 / 50 包	0 / 50 包	0 / 50 包	0 / 50 包
25℃75%RH・7 日間	0 / 50 包	0 / 48 包	0 / 50 包	0 / 50 包

(1 包中割れ・欠けが目視で認められた錠剤数 / 分包数)

イミダフェナシン OD 錠 0.1mg 「トーワ」は加湿の有無に関わらず、全ての条件で割れ・欠けを認める検体はなかった。

各自動分包機における留意事項：

口腔内崩壊錠についてはわずかではあるが粉立ちが避けられない。定期的なローターカセット内外の清掃が必要と考えられ、落下の衝撃を少なくするためにも、ローターカセット位置は下段を使用することが望ましい。

製造販売元

東和薬品株式会社

大阪府門真市新橋町2番11号