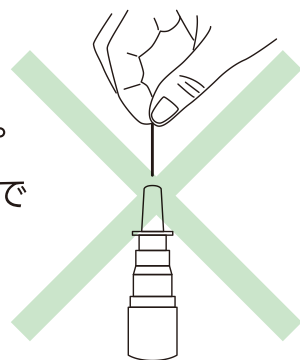


# ケトチフェン点鼻液「トローワ」を使用される方へ

薬を正しく使用していただくために以下の事項をお守りください。

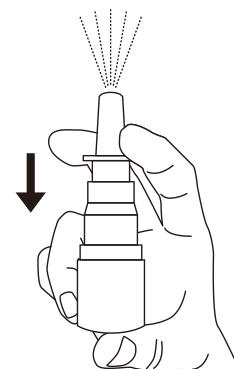
- この使用説明書をよく読んで使用してください。
- 医師に指示された用法・用量(噴霧回数)を守ってください。
- 容器(噴霧器)の先端の噴霧口を針やピンなどで突かないでください。(先端の穴が壊れ、噴霧できなくなります。)




## 初回のご使用にあたって

新しい容器(噴霧器)を使用するときは、キャップをはずし、容器をまっすぐに持って右図のように数回押し下げます。薬剤が霧状に噴霧されるようになれば準備完了です。

2回目の使用からはこの操作は不要です。

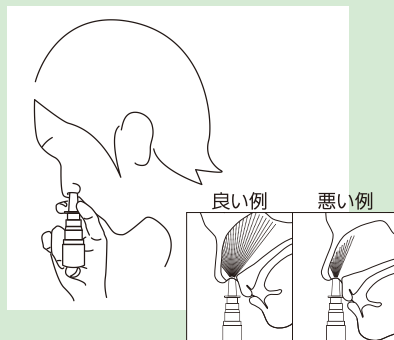


### 1 鼻をかむ



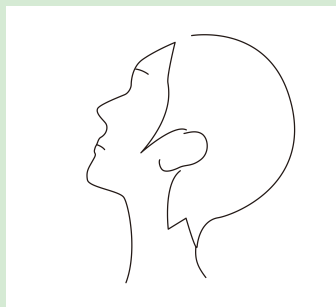
点鼻をする前に、鼻をかんで鼻のとおりをよくしてください。

### 2 噴霧する



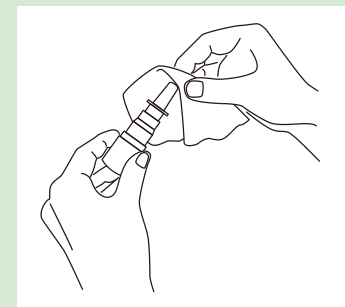
少しうつむいた姿勢で容器をまっすぐに持ち、先端をかく鼻孔に入れて噴霧してください。もう片方の鼻孔にも同様に噴霧してください。

### 3 浸透させる



噴霧後は薬剤を鼻の奥まで広く行きわたらせるため、頭を後ろに傾けた状態で数秒間、鼻で静かに呼吸してください。

### 4 お手入れ



使用後は容器の先端をティッシュペーパーなどできれいに拭いてキャップをつけ、専用の袋に入れて室温で保管してください。

この薬または使用方法についてわからないことがある場合は、医師または薬剤師に相談してください。