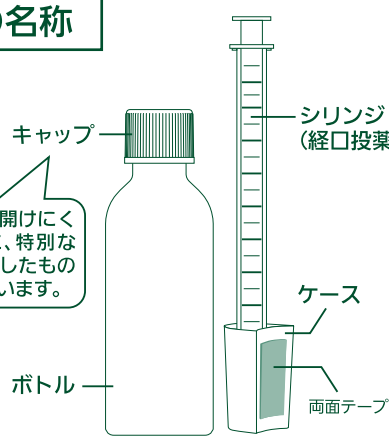
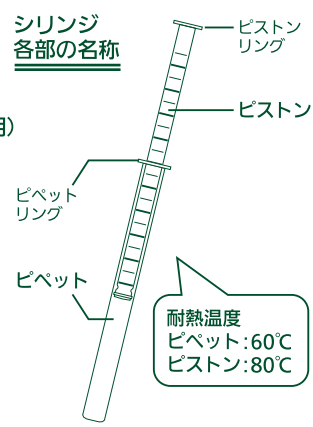
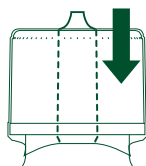


リスペリドン内用液1mg/mL「トーフ」

瓶包装(30mL)
瓶包装(100mL)

使用方法

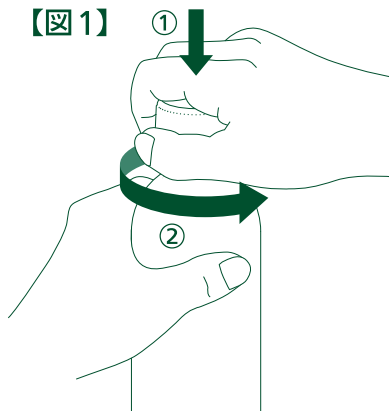
用具の名称		
 <p>子どもが開けにくいように、特別な加工を施したものになっています。</p>		<p><u>シリンジ各部の名称</u></p>  <p>耐熱温度 ピベット: 60°C ビストン: 80°C</p>
初回の準備		
<p>●キャップフィルムをはがします。 真横から見ると、つまみがわかりやすくなります。 つまみを持って下方向にはがしてください。</p>		

1. キャップを外します。 【図1】

片手でボトルを支え、キャップを下に強く押しながら、反時計回りに回すとキャップが外れます。
キャップを回す際に「カチッカチツ」と音がする場合、キャップは外れていません。

ボトルの口に白い粉が付着していることがありますが、液(本剤)の成分が析出したものであり、品質に問題はありません。

【図1】



2. ケースからシリンジを取り出します。

ピストンがピペットの奥まで収まっていることを確認してください。

3. ボトルの中にシリンジを入れます。

シリンジの先を液(本剤)の中まで入れてください。

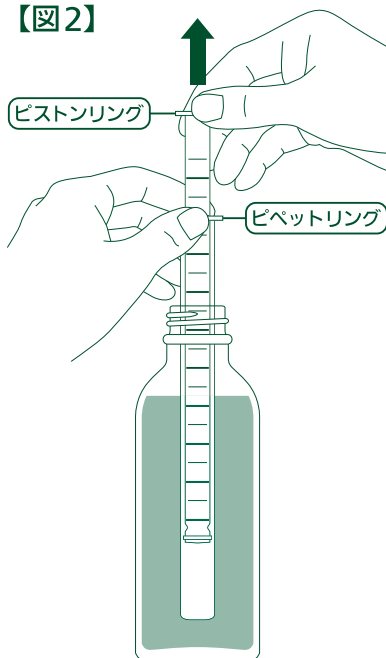
4. ピペットリングを押えながら、ピストンリングを引き上げて、ピペット内部に液(本剤)を吸い上げます。【図2】

5. ピストンの目盛とピペットリングを合わせて計量します。【図3】

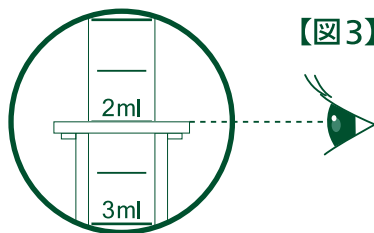
ピストンの目盛は真横から見てください。
30mL用は0.25mL単位、
100mL用は0.5mL単位の目盛です。【図4】

1回の服用量は医師の指示にしたがってください。

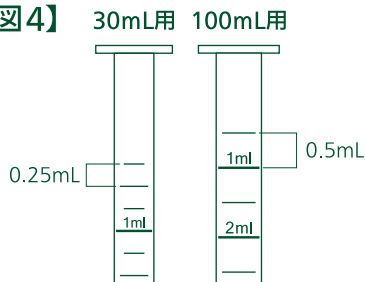
【図2】



【図3】



【図4】



6. そのままシリンジを取り出します。 【図5】

片手でボトルを支え、もう一方の手でピペットを持ってシリンジを取り出してください。

ピistonには触れないようにしてください。

7. ピistonリングを押して液(本剤)を服用します。

直接口に流し込むか、コップ1杯(約150mL)の水、ジュースなどに混ぜてすぐに服用してください。

紅茶、烏龍茶、日本茶およびコーラとは混ぜないでください。

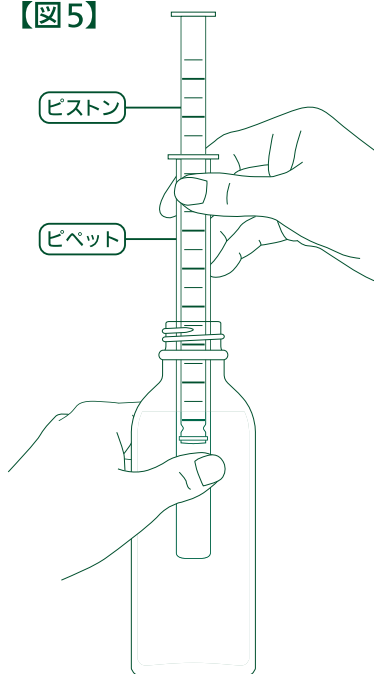
8. 下記の「保管上の注意」にしたがって保管します。

シリンジのケースは、両面テープを使用してボトルに接着することができます。【図6】

保管上の注意

- ・使用後は必ずキャップをしっかりと閉めて保管してください。
(普通のキャップを閉める要領で閉めてください。)
- ・使い終わったシリンジは清潔な紙で拭くか、水洗いし、ケースに戻してください。
- ・子どもの手の届かない場所に保管してください。
- ・凍結する場所や高温になる場所を避け、室温で保管してください。
- ・直射日光の当たらない場所で保管してください。

【図5】



【図6】





東和薬品株式会社