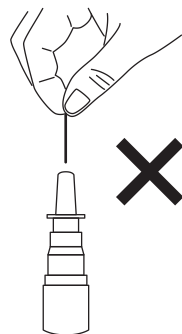


フルチカゾン点鼻液50 μ g「トローワ」56噴霧用の使用方法

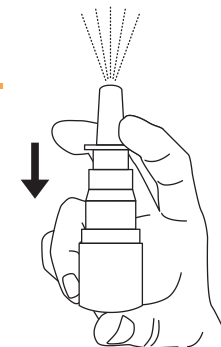
お薬を正しく使用していただくため以下の事項をお守りください。

- この使用説明書をよく読んで使用してください。
- 医師に指示された用法・用量(噴霧回数)を守ってください。
- このお薬は、すぐに鼻の症状を改善するお薬ではありません。通常、症状が改善されるまでには数日かかります。毎日継続して使用することで効果を得ることができます。
- 容器(噴霧器)の先端の噴霧口を針やピンなどで突かないでください。(先端の穴が壊れ、噴霧できなくなります。)




初回のご使用にあたって

新しい容器(噴霧器)を使用するときは、キャップをはずし、右図のように5回押し下げ、お薬が霧状に噴霧されるか確認してください。この操作は2回目の使用からは不要です。

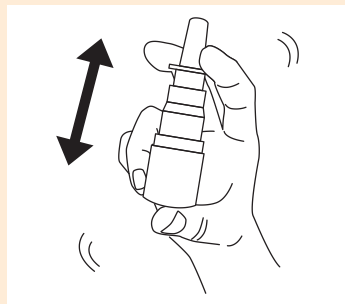


1 鼻をかむ



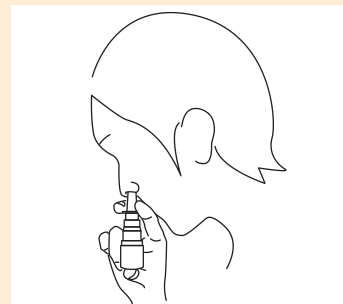
鼻をかんで、鼻のとおりを良くしてください。

2 容器を振る



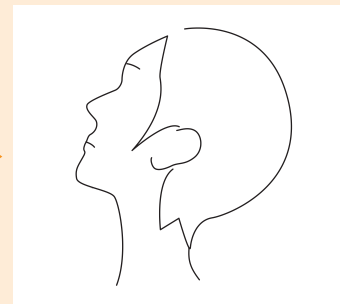
キャップをはずし、上図のように矢印の方向によく振ってください。

3 噴霧する



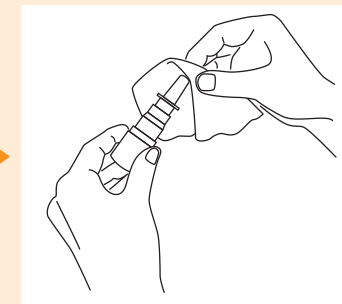
少しうつむいた姿勢で容器をまっすぐに持ち、鼻の穴に容器の先端を入れ、**容器の底を押して**噴霧してください。もう片方の鼻の穴にも同じ方法で噴霧してください。

4 浸透させる



噴霧したら、鼻の奥までお薬を行き渡らせるために、数秒間、顔を軽く上に向けて鼻で静かに呼吸してください。

5 お手入れ



容器の先端をティッシュペーパーなどできれいに拭いたあと、キャップをつけ、室温で保管してください。

このお薬、または噴霧方法についてご質問がありましたら、医師、または薬剤師にお問い合わせください。

